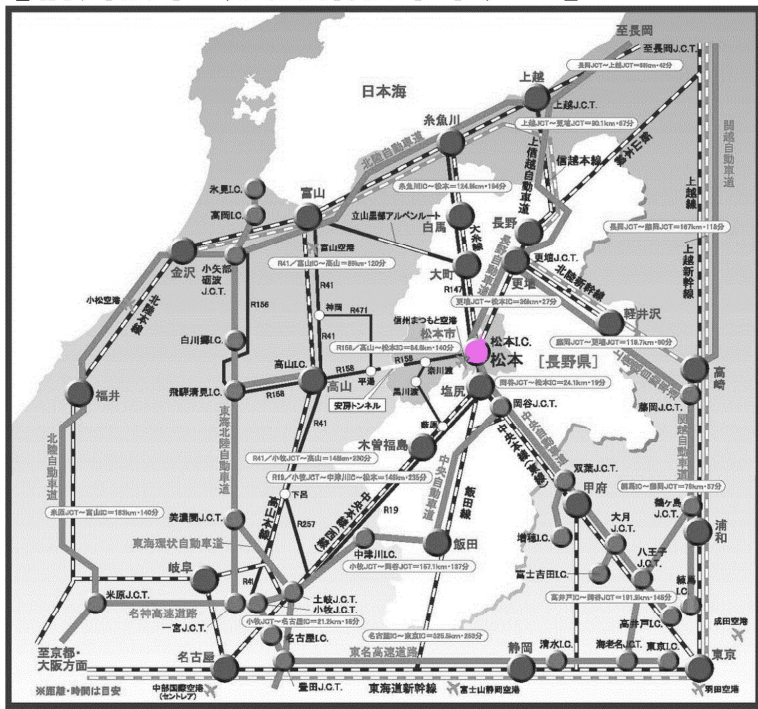
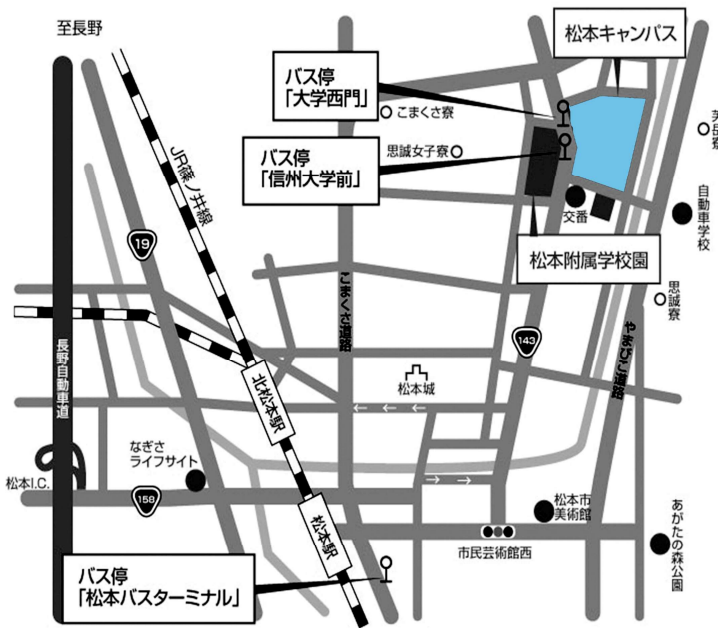


# 会場アクセス

## 【信州松本（長野県松本市）へ】



## 【信州大学松本キャンパスへ】



## 【信州大学医学部地域保健推進センターへ】

### ◆バスの場合

松本バスターミナル①番乗り場から「信大横田循環線」、「浅間線」、「新浅間線」、いずれも信州大学前に留まります。(約15分：200円)  
時刻表の詳細はウェブサイト時刻表をご覧ください。  
<http://www.alpico.co.jp/access/matsumoto/>

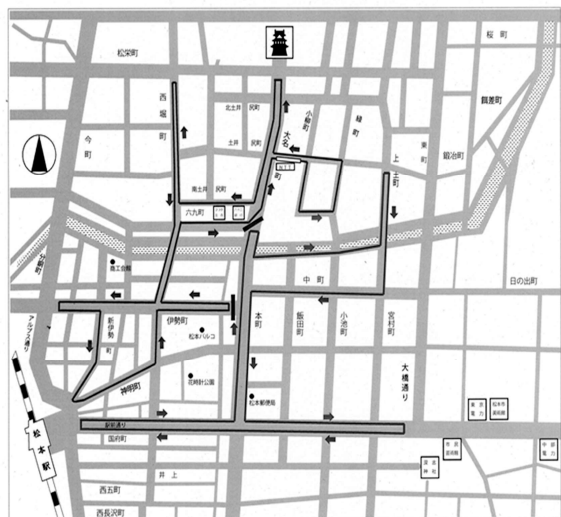
大学正門からは、9階建て旭総合研究棟を右手に見ながら、3校舎ある真っ白い建物の保健学科校舎を目指して来てください。

### ◆タクシーの場合

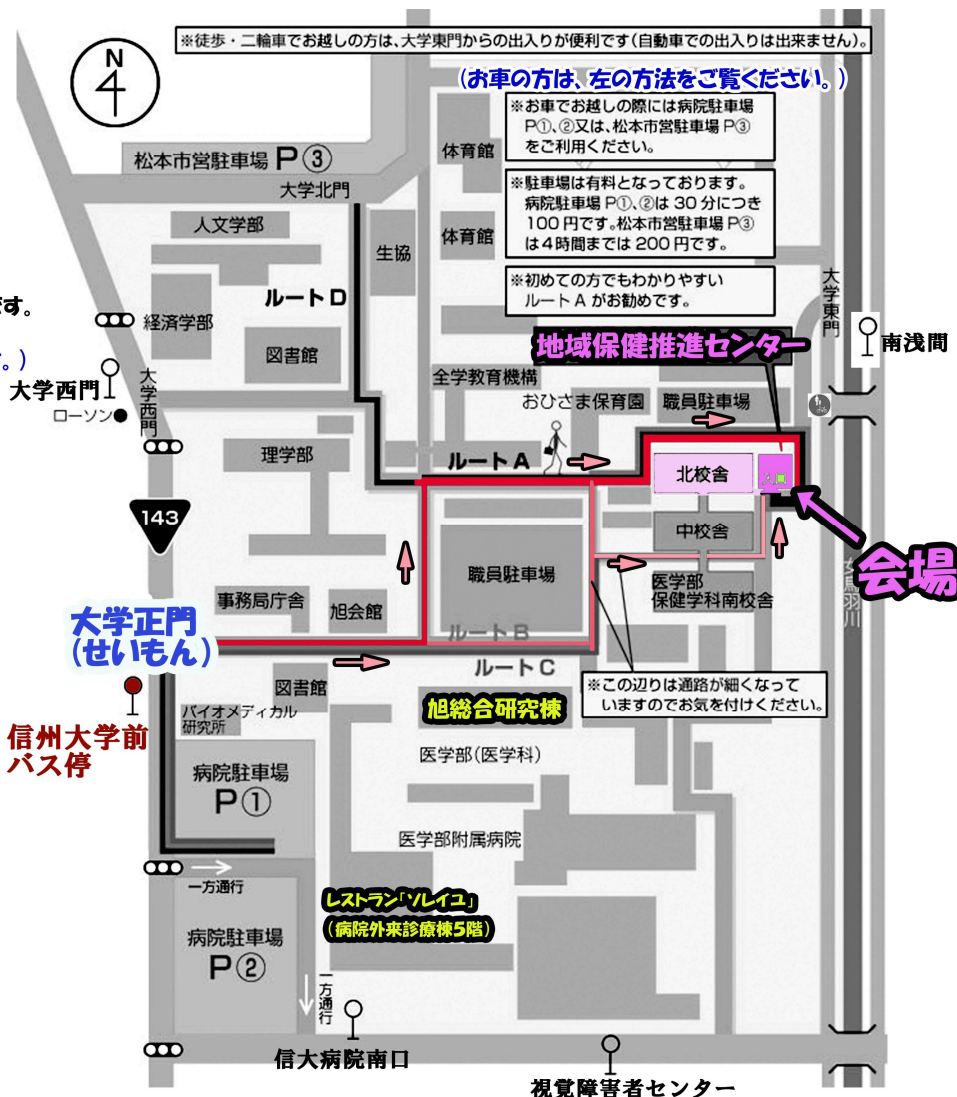
松本駅前ロータリーから信州大学正門まで、約1,500円です。

### ◆自家用車の場合(土日のために下記の方法で入構可能です。)

大学正門に午前8時から看守がいますので、300円で入場チケットを買って入場してください。まっすぐ進んで左手の「職員駐車場」に駐車できます。そのチケットでいつでも退場できます。



\* 8月4日(土) 夕方から松本駅周辺は「松本ぼんぼん」(黒線が歩行者天国)のために交通規制があります。交通手段については、また連絡をいたします。



松本駅方面から

